

(上級者向け)

つるりんの折り方

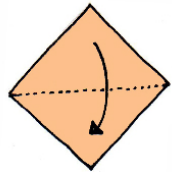
図の様に両方白を下にして、淡いだいたい色を上、赤を下にし、重ねて折ります。



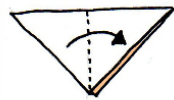
(顔)

※行程5までは鶴の折り方と同じです。

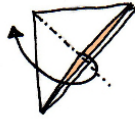
1. ...線で谷折り。



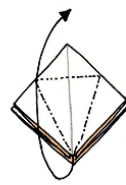
2. ...線で谷折り。



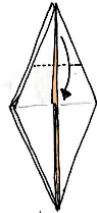
3. 内側をひろげてつぶす様に折る。裏側も同様に。



4. 内側をひろげてつぶす様に折る。裏側も同様に。



5. ...線で谷折り。



6. 間にある紙を引っ張り出す様に折る。



7. 太線で囲まれた部分をそっくり後ろ側に持ってくる様にかぶせ折ります。

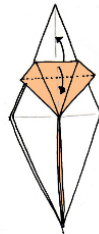


〈途中過程〉
谷折りになっている一線部を山折りにする。

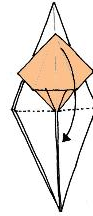


(1)

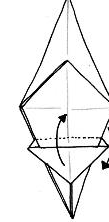
8. ...線で谷折りし、上にある紙を下に下にある紙を上を持ってくる様に折る。



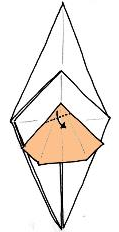
9. ...線です谷折り。



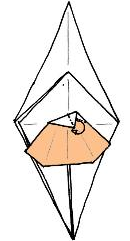
10. ...線で谷折りし、上にある紙を下に下にある紙を上を持ってくる様に折る。



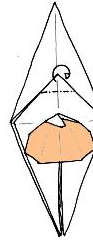
11. ...線で谷折り。



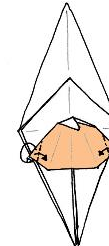
12. 中割りをする様に、...線で谷折り、...線で山折りします。



14. ...線で山折り。



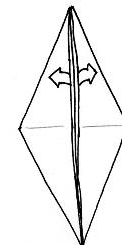
13. ...線で山折り。



15. 下図の様になったら、引っ繰り返します。

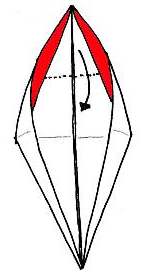


16. 《重ね折りポイント!》
手前側の1枚だけを少し開く様にします。



(2)

17. ...線で谷折りしたら、手前側の紙は元に戻します。



(上級者向け)

18. ...線で谷折り。

19. 間の紙を...線で谷折り、
一線で山折りして、
紙を半分的位置まで、
引っ張り出す様に折ります。

20. ...線で谷折り。

21. ...線で谷折り、
一線で山折りして、
内側に引きよせる様に
折ります

22. ...線で山折り。

23. ...線で谷折り。

24. ...線で谷折り。

25. ...線で谷折り、
一線で山折りして、
開いてつぶすように折ります。

26. ...線で山折り。

27. 図のようになったら、
引っくり返します。

28. ...線で谷折り。

29. 後ろの紙を
一線で山折り。

30. ...線で山折り。

31. 後ろの紙を
一線で山折りし、
前の紙に引っ掛ける
様にします。

32. ...線で谷折り、
一線で山折りして、
斜めに段折りします。

33. 顔の完成。

(3)

(4)

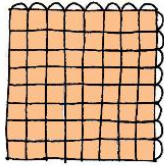
(上級者向け)

図の様に白と白を合わせて、淡いだいたい色を上、緑を下にし、重ねて折ります。

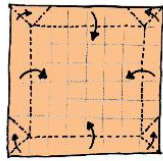


(体)

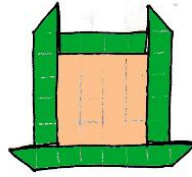
1. 縦横8等分に格子状の折り筋を付けます。しっかりと折れていれば山谷はどちらでも構いません。



2. ...線で谷折り、---線で山折りして、四隅をつまんでたたむ様に折ります。

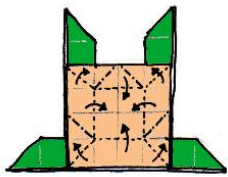


3. 下図のようになったら引っくり返します。




6

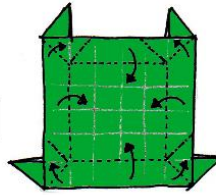
6. 更に同様に、...線で谷折り、---線で山折りして、四隅をつまんでたたむ様に折ります。



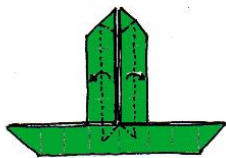
5. 下図のようになったら、引っくり返します。



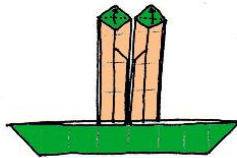
4. 行程2と同様に、...線で谷折り、---線で山折りして、四隅をつまんでたたむ様に折ります。



7. ...線で谷折り。上部は開いてつぶす様に---線で折り、下部はポケットの奥の方から、引きよせる様に折ります。

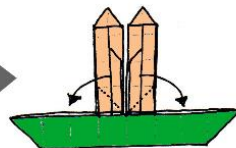


8. ...線で谷折り。



(5)

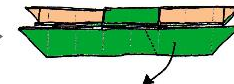
9. ...線で谷折り。



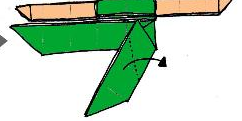
10. ...線で谷折り。



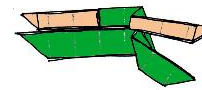
11. ...線で谷折り。




12. ...線で谷折り。



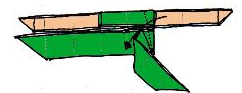
15. 左側も同様に折ります。



14. ...線で谷折り。



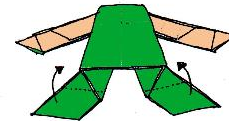
13. ...線で谷折り。



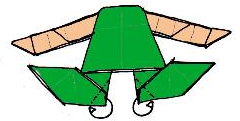
16. 下図のようになったら、引っくり返します。



17. ...線で谷折り。



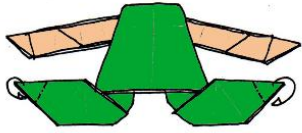
18. ---線で山折り。



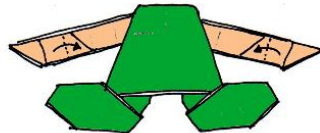
(6)

(上級者向け)


19. 線で山折り。



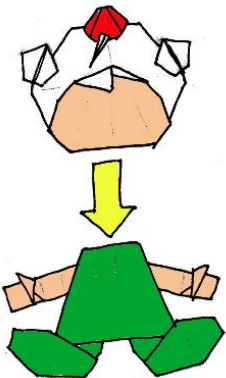
20. …線で谷折り。




22. 体の完成。



顔と体を貼り合わせます。



21. …線で谷折り。



顔やマークなどを描き込んで、完成です。



(7)